

Coyuntura Semanal

Centro de Estudios Económicos y Legales (Coninceel)

SECTOR INTERNO

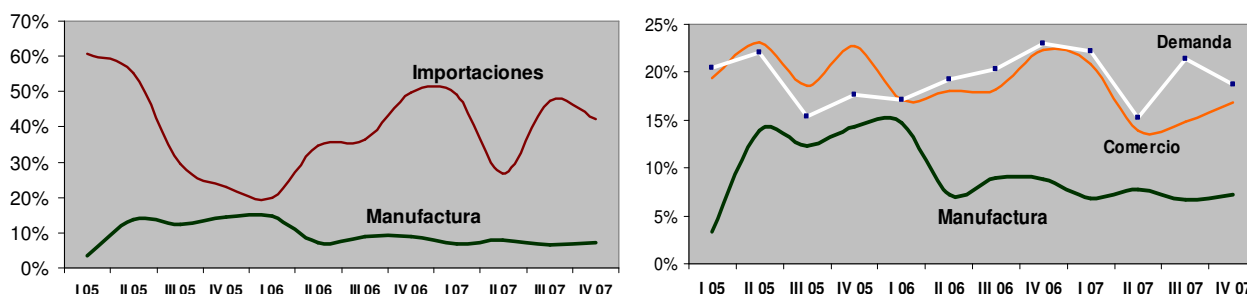
CIFRAS REVISADAS DEL BANCO CENTRAL 2007- ACTIVIDAD INTERNA

El Banco Central de Venezuela finalmente publicó el detalle de los principales resultados económicos del cuarto trimestre del año 2007, manteniendo sin embargo las tendencias iniciales del año: El PIB creció 8,5% en ese trimestre y 8,4% en el 2007, acumulando 17 trimestres consecutivos de expansión.

A excepción del sector de transporte y almacenamiento y los servicios del Gobierno General, todos los demás sectores experimentaron una desaceleración en su crecimiento, destacando la Construcción, la cual pasó de crecer 35,6% en el 2006 a 13,3% en el 2007.

La manufactura mantiene la tendencia reciente de aumentar por debajo del PIB total, pese al alza significativa de la demanda agregada. Si se revisan las tasas trimestrales de variación desde el 2005, se observa cómo las importaciones crecen a tasas 3 y 4 veces superiores al sector manufacturero. En otras palabras, la menor competitividad de la producción interna, debido a los controles y los aumentos de costos, generan una economía cada vez más dependiente de los productos foráneos.

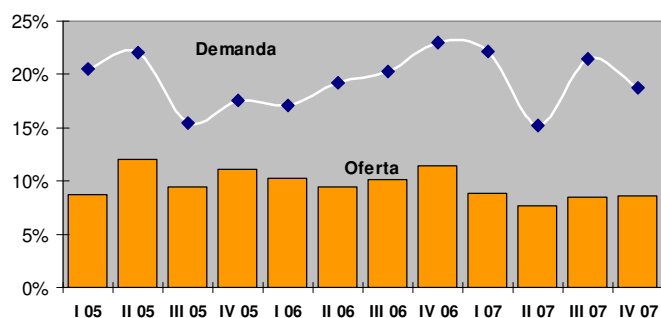
VARIACION % TRIMESTRAL



Fuente: Banco Central de Venezuela, cálculos Coninceel

Como Conindustria ha señalado reiteradamente, la resolución a largo plazo del desequilibrio oferta-demanda pasa por generar condiciones económicas y legales adecuadas para el sector productivo. Aunque las cifras de crecimiento económico son ampliamente divulgadas y señaladas como un éxito de políticas públicas, en la realidad se observa que no se reduce la brecha, convirtiéndose en un factor determinante a la hora de analizar los problemas de abastecimiento que se observan en distintos sectores.

VARIACION % TRIMESTRAL

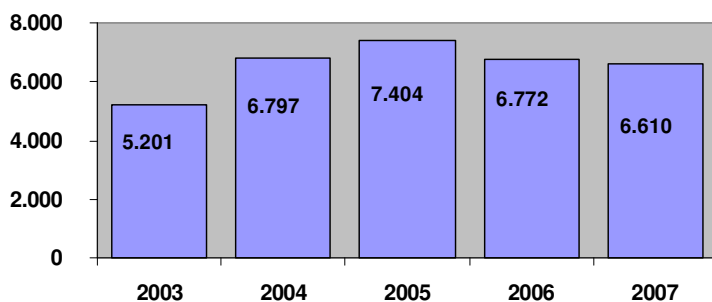


Fuente: Banco Central de Venezuela, cálculos Coninceel

SECTOR EXTERNO

BALANZA COMERCIAL 2007

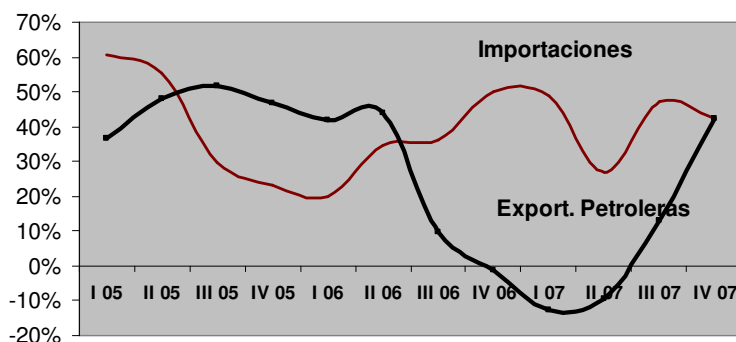
Dentro del comportamiento de la balanza comercial, es importante reflejar la evolución de las exportaciones no petroleras, que reflejan la enorme dependencia que mantenemos respecto al petróleo. Gran parte de ellas son exportaciones de minerales como hierro y aluminio, beneficiadas de aumentos de precios en los mercados internacionales. Aún así, la siguiente gráfica refleja un nivel ligeramente inferior al de 2004:



Fuente: Banco Central de Venezuela

En cuanto a las importaciones, la siguiente gráfica refuerza la idea expuesta anteriormente, reflejando cómo han aumentado a tasas importantes desde el año 2005, coincidiendo con la expansión económica. Entretanto, el ingreso petrolero muestra una tendencia menos clara, toda vez que refleja los menores precios observados a principios del 2007.

VARIACION % TRIMESTRAL



Fuente: Banco Central de Venezuela, cálculos Coninceel

Mientras el BCV informa que las importaciones totales del 2007 alcanzaron un récord de USD 45.463 millones (cifra revisada al alza), el INE sólo muestra cifras a octubre, por un valor de USD 34.015 millones. Sin embargo es interesante analizarlas:

- 1) El 90% corresponde al sector privado (USD 30.511 millones).
- 2) Los principales proveedores son:

PAIS	Millones USD	%	Inflación del país %
Estados Unidos	9.072	26,7	4,1
Colombia	4.220	12,4	5,7
China	3.281	9,6	6,5
Brasil	3.252	9,6	7,9
México	1.703	5,0	3,8

Estos cinco países concentran el 63% de las importaciones venezolanas, generando una inflación importada promedio de 5,3%.

- 3) La clasificación por sector económico es la siguiente:

SECTOR	Millones USD	%
Material Eléctrico	10.783	31,7
Material de Transporte	6.955	20,4
Productos Químicos	3.436	10,1
Metales Comunes	2.117	6,2
Agrícola Vegetal	1.783	5,2
Industria Alimenticia, Bebidas y tabaco	1.591	4,7
Plástico y Manufacturas	1.336	3,9
Papel	1.257	3,7
Minero	310	0,9
Otros	4.448	13,1

Fuente: Instituto Nacional de Estadística (INE)

CESTA PETROLERA VENEZOLANA

Las cifras mostradas por el Ministerio del Poder Popular para la Energía y Petróleo, indican que la semana del 25 al 29 de febrero, el precio del barril de petróleo venezolano llegó a USD/b 92,33 dólares, subiendo su precio con respecto a la semana anterior. El promedio del año se ubicó en USD/b 86,01 dólares.

RESERVAS INTERNACIONALES

Al 27 de febrero el Banco Central de Venezuela ubica las Reservas Internacionales en USD 31.732 millones, mientras que el FEM mantiene USD 814 millones, para un total de USD 32.546 millones.

TEMAS DE INTERES

- En la sección Análisis Económico y Legislativo de nuestra página web, www.conindustria.org, encontrarán el cuadro con las normas de la Ley Habilitante del año 2007, y periódicamente se actualizará la información del 2008.