

Coyuntura Semanal

Centro de Estudios Económicos y Legales (Coninceil)

SECTOR INTERNO

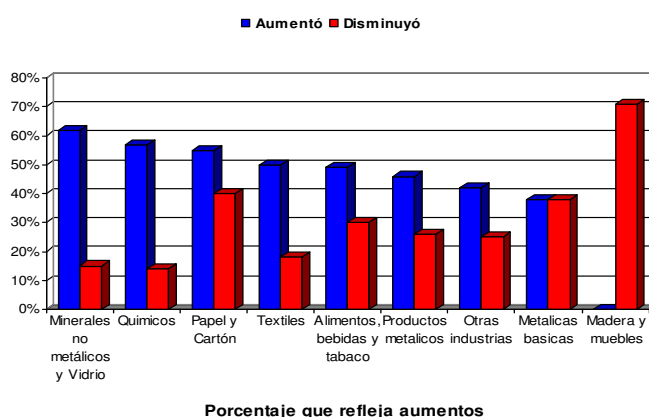
ENCUESTA DE COYUNTURA INDUSTRIAL- IV TRIMESTRE 2007

Los principales resultados de la Encuesta de Coyuntura Industrial, correspondientes al IV Trimestre de 2007, reflejan lo siguiente:

- Más del 48% de los encuestados señala que la situación de las empresas industriales es buena, principalmente gran y mediana empresa, y 47% la califica de regular
- Se esperaba que la situación del I Trimestre de 2008 sería igual (53%) o mejor (33%)
- La cartera de pedidos es similar al mismo trimestre del 2006 y superior al III Trimestre de 2007
- El período de trabajo asegurado tiende a ser de un mes, y en menor proporción entre dos y tres meses
- Cerca del 60% reportó haber realizado inversiones principalmente operativas en el año, y 24% dijo no haber realizado inversiones.
- No se prevén cambios en los niveles de empleo
- Las expectativas de exportaciones fueron inferiores al trimestre homólogo de 2006

A nivel de sectores, los de Minerales no Metálicos, Vidrio y químicos mostraron el mayor porcentaje de respuesta favorable en cuanto a la producción, siendo los productores de madera y muebles los que informaron una situación más desfavorable.

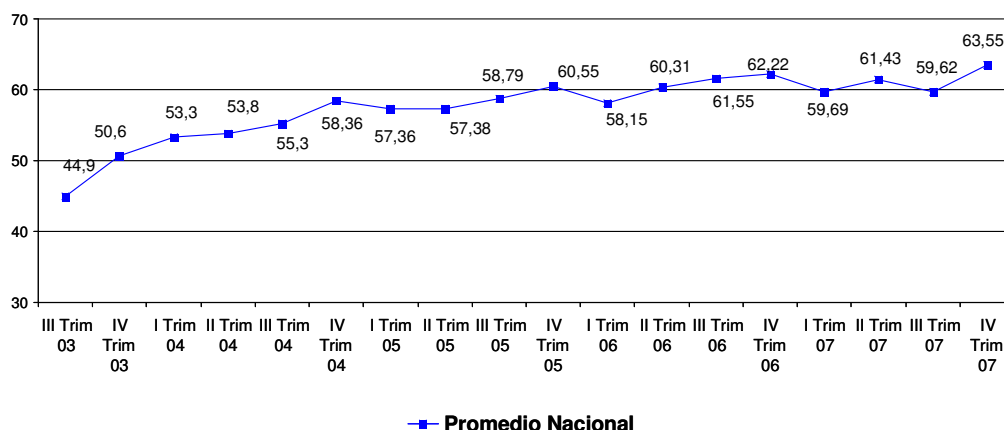
Variación en el nivel de Producción
Análisis por sectores



Fuente: Lucas Consultores

En cuanto a la consulta sobre capacidad utilizada, se ha mantenido la tendencia al alza, aunque cada vez más limitada: actualmente ronda el 70%, y cerca del 30% de los encuestados la ubica entre 81% y 100%. Sin embargo, la falta de inversiones mayores y el mantenimiento de los niveles de empleo producirán un tope en el mediano plazo.

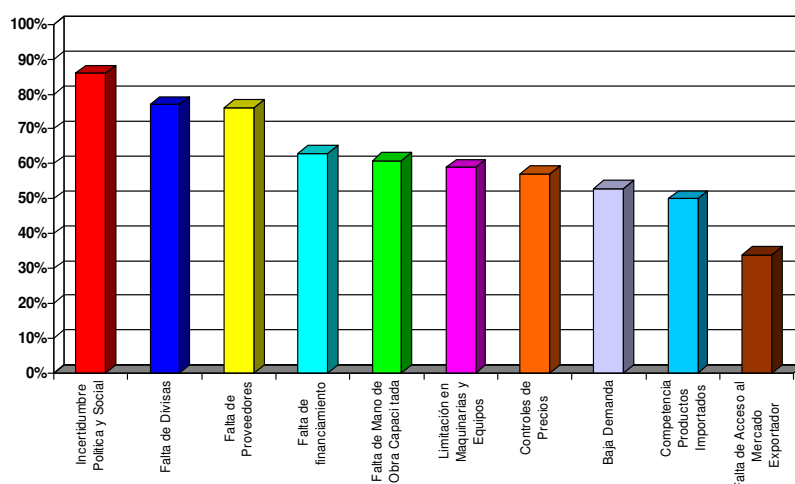
Capacidad Utilizada (en porcentaje de utilización) IV Trimestre 2007



Fuente: Lucas Consultores

Al consultar sobre los factores que impiden aumentar la producción, el promedio indica que la incertidumbre política y social, acceso a las divisas y falta de proveedores, aparecen como las más citadas.

Total Industria Factores restrictivos que impiden el aumento de la producción IV Trimestre 2007



SECTOR EXTERNO

INDICADORES DE COYUNTURA DE LA ECONOMIA NORTEAMERICANA

Diversos indicadores recientes de la economía de Estados Unidos refuerzan la opinión de que se encuentra en un proceso recesivo:

- Los retrasos en pagos por préstamos para viviendas, vehículos y tarjetas de crédito alcanzaron su mayor nivel en 15 años, según la encuesta trimestral de la ABA (American Bankers Association). Dicho nivel alcanzó 2,65%. Grandes organizaciones como American Express Co., y Capital One Financial Corp., duplicaron sus reservas para cuentas dudosas. Se espera que el indicador siga aumentando durante el primer semestre, mientras los precios de los alimentos y combustibles sigan altos y el crecimiento de la economía siga ralentizándose.
- Una encuesta de Bloomberg News señala que la economía habría crecido 0,2% en el primer trimestre de 2008, luego de hacerlo a un ritmo anual de 0,6% en el último trimestre de 2007.
- El sector de servicios se contrajo por tercer mes consecutivo en marzo.
- El Departamento del Trabajo señaló que las llamadas solicitudes por primera vez de beneficio por desempleo alcanzaron 407.000 la semana pasada, el mayor total desde septiembre de 2005.
- Las empresas recortaron 80.000 empleos en marzo, el mayor número en 5 años y el tercer mes consecutivo con signo negativo. La tasa de desempleo nacional subió de 4,8% a 5,1%.
- Las ventas de vehículos de pasajeros y camiones reflejaron un ritmo anual de 15,2 millones durante el primer trimestre, el más bajo en casi una década.

Pese a lo anterior, Ben Bernanke, Chairman de la Reserva Federal, señaló su esperanza de que la economía mejore en el segundo semestre del año, ayudada por las reducciones en tasas de interés y por el paquete fiscal de USD 168 millones aprobado por el Congreso.

EVOLUCION DE LAS RESERVAS INTERNACIONALES

Al 02 de abril el Banco Central de Venezuela ubica las Reservas Internacionales en USD 31.143 millones, mientras que el FEM mantiene USD 816 millones, para un total de USD 31.959 millones.

CESTA PETROLERA VENEZOLANA

Las cifras mostradas por el Ministerio del Poder Popular para la Energía y Petróleo, indican que la semana del 31 al 04 de abril, el precio del barril de petróleo venezolano llegó a USD/b 93,03 dólares, subiendo su precio con respecto a la semana anterior. El promedio del año se ubicó en USD/b 89,56 dólares.

TEMAS DE INTERES

- En la sección Análisis Económico y Legislativo de nuestra página web, www.conindustria.org, encontrarán el cuadro con las normas de la Ley Habilitante del año 2007, y periódicamente se actualizará la información del 2008. **A partir de esta semana encontrarán la actualización al mes de Marzo.**