

# Coyuntura Semanal

Centro de Estudios Económicos y Legales (Coninceel)

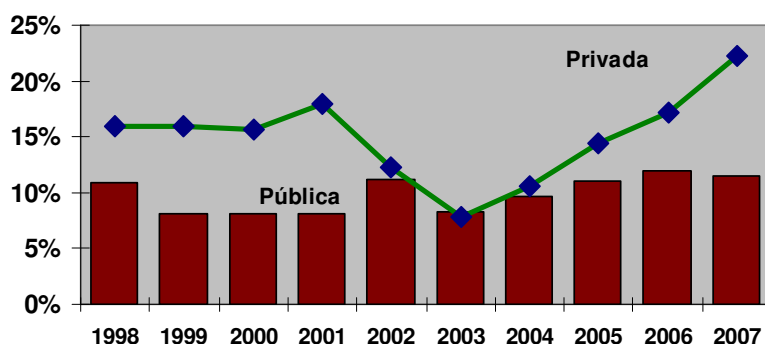
## SECTOR INTERNO

### FORMACION BRUTA DE CAPITAL FIJO

Luego de bastante tiempo sin disponer de la información relativa a la Formación Bruta de Capital Fijo (FBKF) desagregada, el Banco Central publicó estadísticas para el período 1997-2007, así como una ficha técnica que explica las metodologías utilizadas para su estimación.

Las cifras que publica el BCV muestran un importante repunte de la inversión privada en los últimos tres años, junto a un relativo estancamiento de la inversión pública, la cual se mantiene en niveles similares a los de finales de la década pasada. Ambas en conjunto representan 33,7% del PIB total.

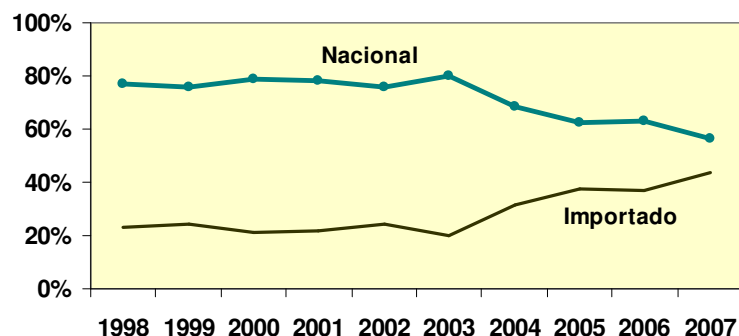
### FORMACION BRUTA DE CAPITAL FIJO (% DEL PIB)



Fuente: Banco Central de Venezuela (BCV), cálculos Coninceel.

Desagregada por origen, la FBKF todavía proviene en su mayor parte del sector nacional, fundamentalmente la correspondiente a edificaciones y construcciones, y maquinarias y equipos diferentes a transporte. En el 2007, un 77% de las maquinarias y equipos provienen del exterior, cifra que en 1998 alcanzaba el 59%. La participación de la FBKF de origen importado prácticamente se ha duplicado en el mismo lapso, alcanzando 43,7%.

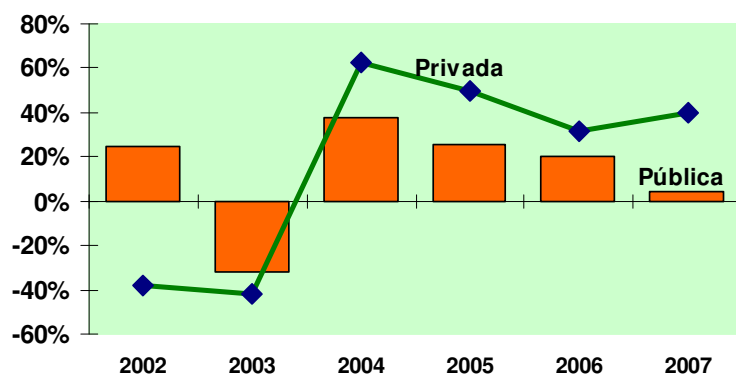
## FORMACION BRUTA DE CAPITAL FIJO (ORIGEN)



Fuente: Banco Central de Venezuela (BCV), cálculos Coninceel.

La evolución reciente muestra que ha sido el sector privado el mayor aportante: en un momento estelar de las finanzas públicas, la inversión real del Estado viene creciendo a tasas cada vez menores, incluso por debajo del crecimiento general del PIB, ampliando la brecha entre la infraestructura (habitacional, vial, asistencial, etc.) requerida y la existente.

### TASA DE VARIACION ANUAL DE LA FBKF %



Fuente: Banco Central de Venezuela (BCV), cálculos Coninceel.

## SECTOR EXTERNO

### LA CRISIS FINANCIERA: ACONTECIMIENTOS DE LA SEMANA

El Senado de Estados Unidos aprobó el miércoles un plan de rescate financiero de 700.000 mil millones de dólares, que permitirá al Gobierno federal gastar miles de millones de dólares para adquirir certificados de garantía de hipotecas con problemas y otros activos devaluados en manos de instituciones financieras en crisis. Lo que se espera con la medida es que el crédito congelado comience a fluir nuevamente y se evite una recesión profunda,

sin embargo, había preocupaciones de que las reducciones fiscales provoquen el aumento del déficit federal.

Después del lunes negro en que registró la mayor caída en puntos de su historia, Wall Street ha mostrado una gran volatilidad, si bien hoy los índices iniciaban el viernes al alza, luego que finalmente la Cámara de Representantes aprobó el paquete, el índice descendía más de 100 puntos respecto al día anterior.

Arrastradas por Wall Street, que sufrió una recaída el jueves (cuando el índice Dow Jones perdió 3,22% y el Nasdaq 4,48%), la gran mayoría de las bolsas asiáticas sufrieron pérdidas. Menos acentuadas fueron las oscilaciones en los primeros intercambios en las plazas europeas, si bien el índice Footsie de la Bolsa de Londres cedió 0,07% al abrir, el CAC 40 de la de París registró un avance de 0,34% y el Dax de Francfort ganó 0,38%.

Al mismo tiempo la economía de Estados Unidos amenaza con crecer menos, disminuir el consumo e impactar a los países de Europa, Asia y América Latina que le venden sus productos.

### **CESTA PETROLERA VENEZOLANA**

	<b>AI 26/09</b>	<b>AI 03/10</b>	<b>Var. %</b>
Precio promedio semana (USD / b)	98,28	91,54	-6,86%
Precio promedio anual (USD / b)	102,03	101,80	-0,23%

Fuente: Ministerio del Popular para la Energía y Petróleo, cálculos Coninceel

La desaceleración del crecimiento económico y la menor demanda de combustible en los Estados Unidos ayudaron a la baja del crudo con relación a la semana pasada.

### **RESERVAS INTERNACIONALES**

	<b>AI 26/09</b>	<b>AI 02/10</b>	<b>Var. %</b>
Reservas Int. Millones USD	39.479	39.004	-1,20%

Fuente: Banco Central de Venezuela (BCV), cálculos Coninceel

### **TEMAS DE INTERES**

En la sección Análisis Económico y Legislativo de nuestra página web, [www.conindustria.org](http://www.conindustria.org), encontrarán el cuadro con las normas de la Ley Habilitante del año 2007, y la información del 2008.