

Coyuntura Semanal

Centro de Estudios Económicos y Legales (Coninceel)

SECTOR INTERNO

CRECIMIENTO ECONOMICO EN 2008- OFERTA Y DEMANDA

Como señalamos en el boletín anterior, el Banco Central de Venezuela (BCV) informó que la economía venezolana evolucionó positivamente durante el 2008, al completar veintiún trimestres de crecimiento sostenido y registrar una expansión anual de 4,8%. Si bien las estadísticas del ente emisor revelan un comportamiento económico favorable también demuestran una desaceleración importante en prácticamente todos los sectores, a excepción de Electricidad y Agua y servicios del Gobierno General.

PIB a precios constantes de 1997
(Miles de Bolívares)

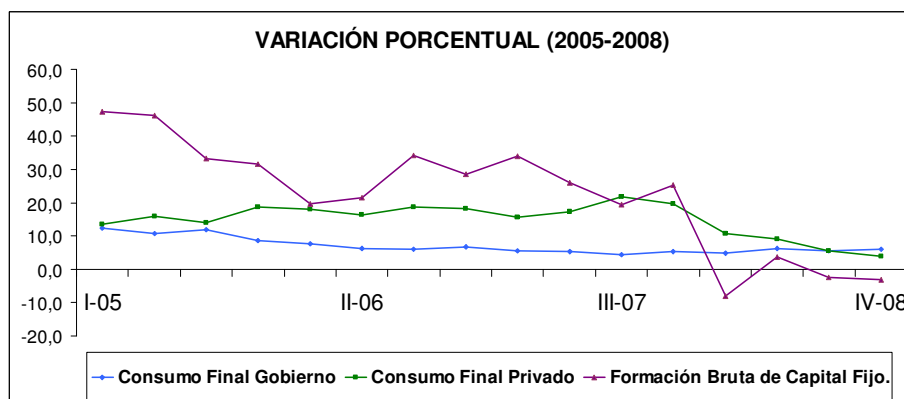
Actividades	2008	2007
Consolidado	4,8%	8,4%
Actividad petrolera	3,2%	-4,2%
Actividad no petrolera	5,1%	9,5%
Minería	-5,6%	2,0%
Manufactura	1,4%	7,2%
Electricidad y agua	4,5%	2,4%
Construcción	4,2%	13,3%
Comercio y servicios de reparación	4,7%	16,9%
Transporte y almacenamiento	4,0%	13,5%
Comunicaciones	18,0%	20,0%
Instituciones financieras y seguros	-1,7%	17,0%
Servicios inmobiliarios, empresariales y de alq	2,5%	6,6%
Serv. comunitarios, soc. y personales y prod. de serv. priv. no lucrativos	9,2%	10,9%
Produc. servicios del Gobierno General	5,1%	5,0%
Resto 1/	5,6%	5,1%
Menos: Sifmi 2/	-7,0%	15,2%
Impuestos netos sobre los productos	4,5%	

1/ Incluye: Agricultura privada, Restaurantes y hoteles privado y Actividades diversas pública
2/ Servicios de intermediación financiera medidos indirectamente.

Fuente: Banco Central de Venezuela.

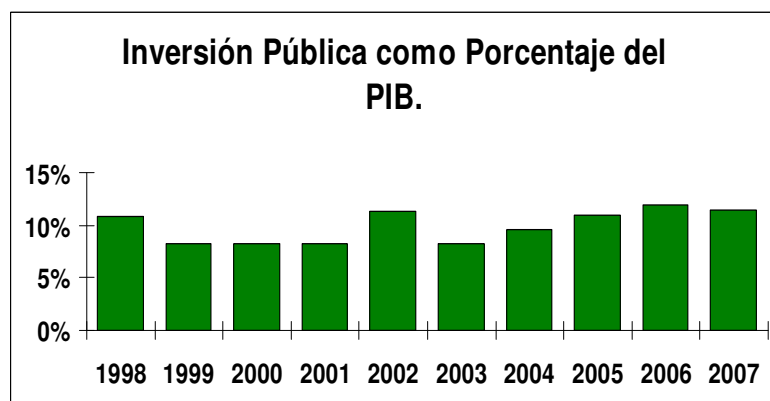
Los resultados demuestran que el producto interno ha venido creciendo a tasas cada vez menores pese al incremento sostenido del mercado petrolero hasta el año pasado, ya que no hay un impacto directo sobre la economía mediante mayores inversiones en exploración, producción, etc., sino el efecto indirecto que se genera a través del gasto fiscal.

Por el lado de la demanda, el consumo privado descendió paulatinamente en el último año, al pasar de 18,7% en el 2007 a 7,1% en el 2008, debido a la alta inflación que padece Venezuela (31,9% al cerrar el 2008) y que merma el poder adquisitivo de los ciudadanos, a reducciones en el otorgamiento de créditos y a las altas tasas de interés.



Fuente: Banco Central de Venezuela.

La inversión, pilar del desarrollo sostenible de un país, ha reducido su crecimiento en los últimos años. Al cuarto trimestre del 2006 y 2007, la formación bruta de capital fija aumentó en 28,5% y 25,2% respectivamente, mientras al mismo período en el 2008 registró un declive de 3,2%. Para el año completo, la inversión total cayó en 2,4%. Aunque el BCV no suministra aún el desglose entre privada y pública, cabe esperar que esta última haya descendido. Con ello se confirma que luego de 10 años de gestión, el Estado no ha logrado aumentar la proporción de esta variable dentro del Producto Interno Bruto Total.

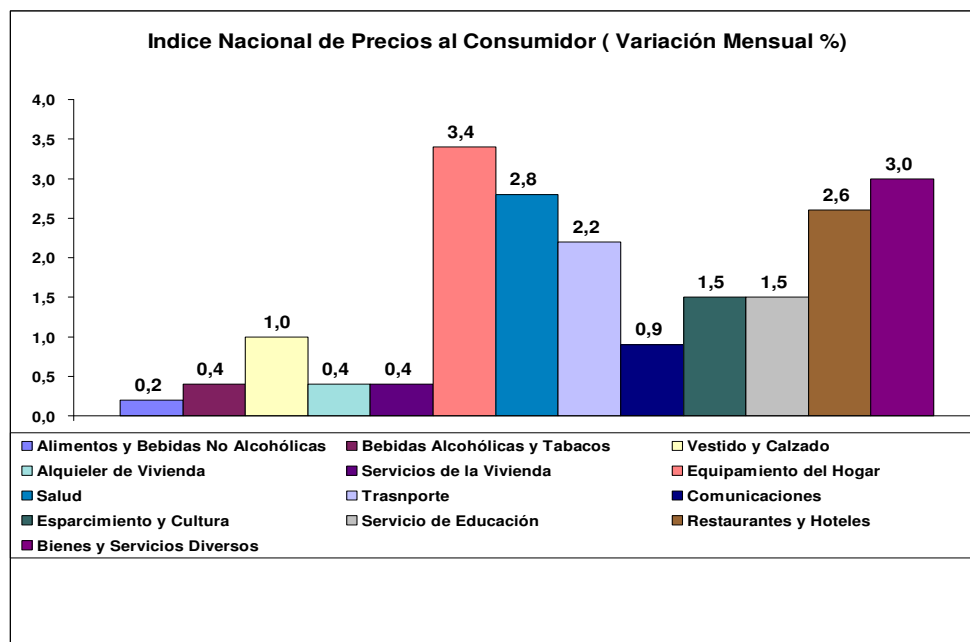


Fuente: Banco Central de Venezuela (BCV), cálculos Coninceel

INFLACIÓN EN FEBRERO 2009

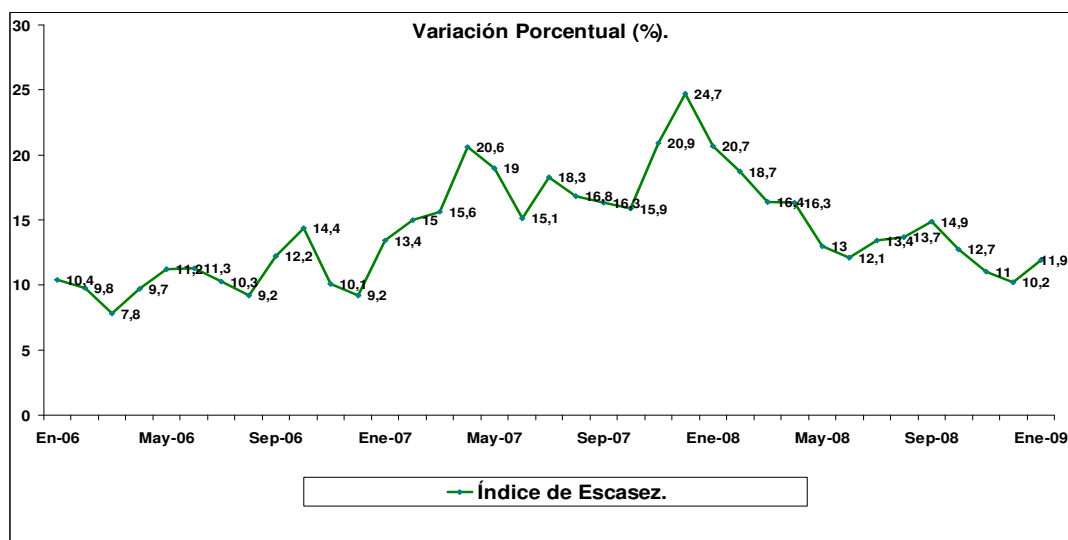
Según estadísticas del Banco Central de Venezuela, el Índice Nacional de Precios al Consumidor presentó al mes de febrero una variación de 1,3%, inferior a la registrada en el mes de enero que se ubicó en 2,3%. A los dos meses del 2009 el índice acumula un 3,6% y obtiene una variación anualizada de 28,9%.

De acuerdo al BCV la desaceleración en el indicador en el último mes obedece a menores tasas de variación en rubros como Alimentos y bebidas no alcohólicas (0,2%), Bebidas alcohólicas y tabaco y Alquiler de vivienda (ambos 0,4%), en tanto el alza de precios estuvo en Equipamiento del Hogar (3,4%), Bienes y servicios diversos (3,0%), Salud (2,8%), Restaurantes y Hoteles 2,6%) y Transporte (2,2%).



Fuente: Banco Central de Venezuela.

Es importante hacer mención especial al comportamiento inflacionario que ha registrado el renglón de alimentos y bebidas no alcohólicas en Caracas. Con base en las estimaciones del BCV, el precio de los alimentos en los últimos doce meses se ha elevado en un 40,1%. La elevada inflación en el rubro obedece a la inexistencia de incentivos para producir internamente, a la escasez de productos básicos (el índice de escasez pasó de 10,2% en enero a 11,9% en febrero), y al alto costo de las materia primas (por ejemplo, la inflación anualizada en los bienes agrícolas fue de 69,9%).



Fuente: Banco Central de Venezuela.

SECTOR EXTERNO

CESTA PETROLERA VENEZOLANA

	AI 27/02	AI 06/03	Var. %
Precio promedio semana (USD / b)	36,80	38,73	5,24%
Precio promedio anual (USD / b)	36,09	36,33	0,67%

Fuente: Ministerio del Poder Popular para la Energía y Petróleo, cálculos Coninceel

RESERVAS INTERNACIONALES

	AI 27/02	AI 05/03	Var. %
Reservas Int. Millones USD	29.643	29.409	0,80%

Fuente: Banco Central de Venezuela (BCV), cálculos Coninceel