

Coyuntura Semanal

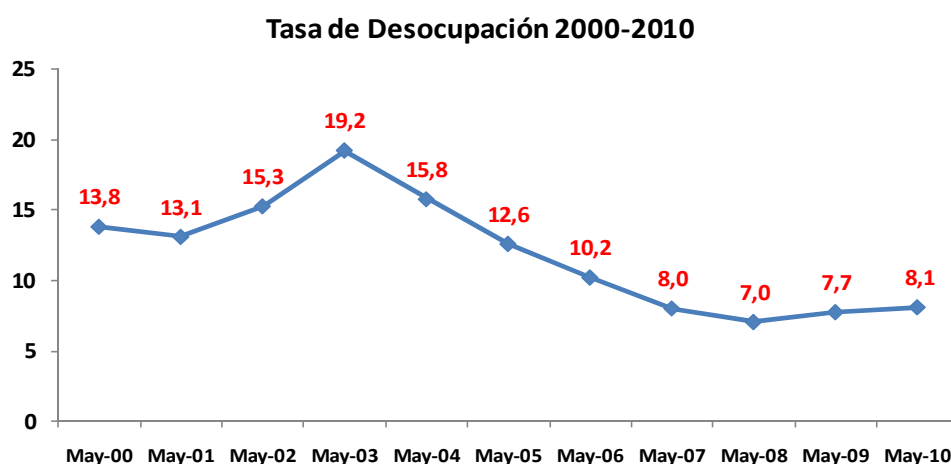
Estudios Económicos y Legales

SECTOR INTERNO

DESEMPLEO AL MES DE MAYO

De acuerdo con la información publicada por el Instituto Nacional de Estadística (INE), la tasa de desempleo abierto del mes de mayo se ubicó en 8,1%. Esta cifra muestra una disminución moderada con respecto al mes anterior (8,2%), sin embargo, al compararse con el mismo mes del año 2009 se observa un incremento de 0,5% lo cual viene representado 48.236 personas que se suman a la población desempleada del país.

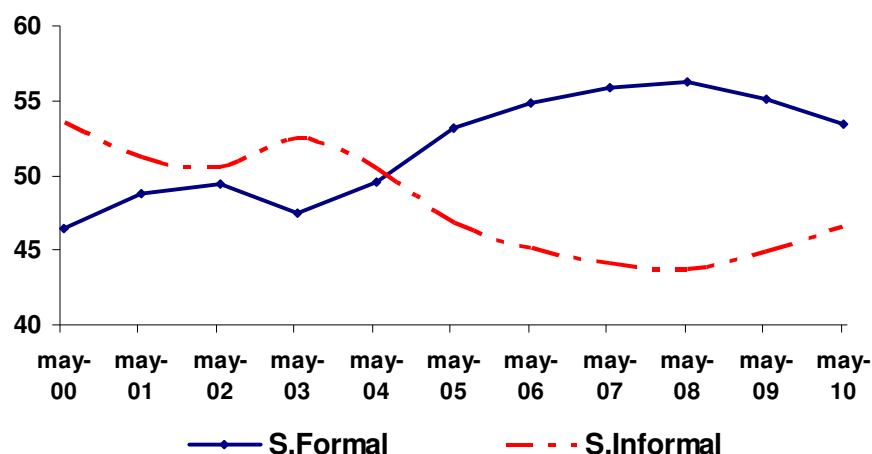
En total, dicha tasa representa que 1.047.156 personas se encuentran sin trabajo a esa fecha. Se observa que en los meses homólogos recientes, la tasa de desocupación ha venido aumentando gradualmente.



Fuente: Instituto Nacional de Estadística (INE). Cálculos Gerencia de Estudios Económicos y Legales.

La composición del empleo se ha visto afectada de manera directa por la recesión económica que atraviesa el país. A partir del 2008 el empleo informal ha venido mostrando una tendencia al alza, a expensas del empleo formal, este comportamiento esta íntimamente relacionado con la actividad económica de sectores intensivos en mano de obra como construcción y manufactura, cuya actividad económica cayó -8,7% y 9,9% en el I trimestre del año respectivamente, de acuerdo al Banco Central de Venezuela.

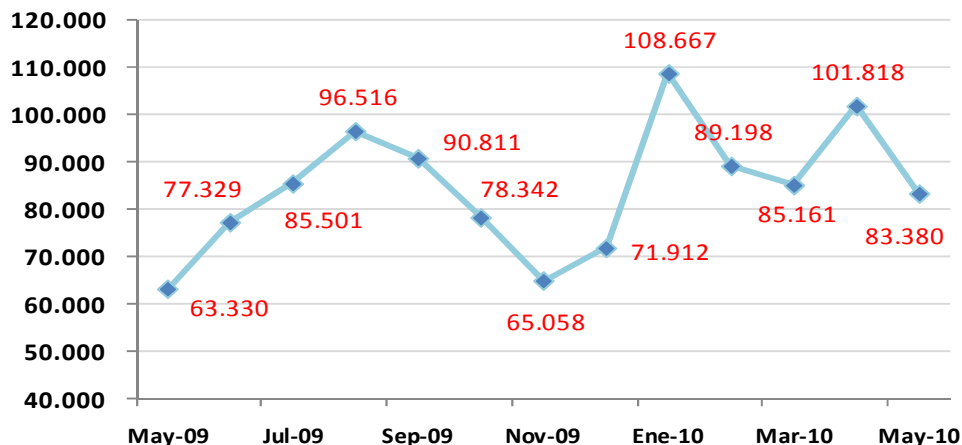
Evolución de los sectores formal e informal (%)



Fuente: Instituto Nacional de Estadística (INE). Cálculos Gerencia de Estudios Económicos y Legales.

Haciendo una evaluación más a detalle, en el último año también ha crecido la cantidad de individuos en búsqueda de su primer trabajo, en mayo se registraron 20.050 personas más que hace un año. También se evidencia una tendencia al alza, si bien la recesión actual, la inamovilidad que rigidiza el mercado laboral y los reportes de caída en la inversión real, hacen prever que la generación de nuevos empleos formales será cada vez más escasa.

Personas que buscan su primer trabajo



Fuente: Instituto Nacional de Estadística (INE). Cálculos Gerencia de Estudios Económicos y Legales

CESTA PETROLERA VENEZOLANA

	AL 25/06	AL 02/07	Var. %
Precio promedio semana (USD / b)	68,48	67,41	-1,56%
Precio promedio anual (USD / b)	70,13	70,03	-0,14%

Fuente: Ministerio del Poder Popular para la Energía y Petróleo, cálculos Gerencia de Estudios Económicos y Legales

RESERVAS INTERNACIONALES

	AL 25/06	AL 01/07	Var. %
Reservas Int. Millones USD	27.695	29.153	5,26%

Fuente: Banco Central de Venezuela (BCV), cálculos Gerencia de Estudios Económicos y Legales