

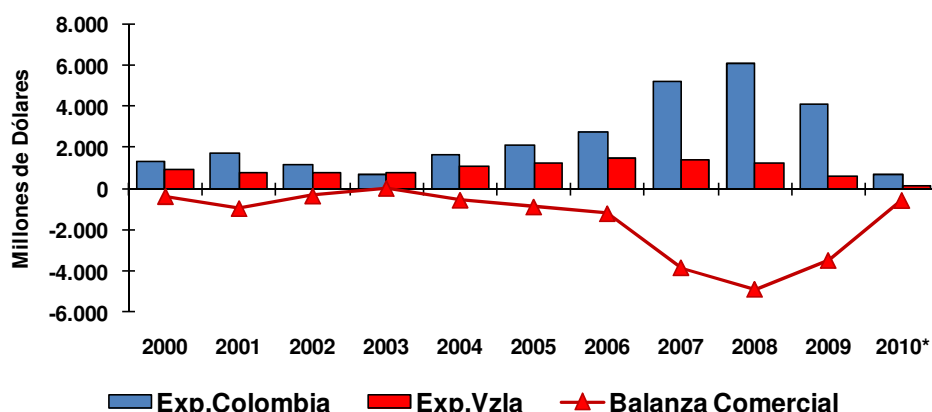
Coyuntura Semanal

Estudios Económicos y Legales

SECTOR EXTERNO

La tensa situación en las relaciones diplomáticas entre Venezuela y Colombia ha tenido fuertes repercusiones en el reciente desenvolvimiento económico de ambos países, impactando significativamente el volumen comercial que se venía transando entre ellos. Según cifras del Departamento Administrativo Nacional de Estadísticas de Colombia (DANE), en los últimos 10 años se había visto cómo el intercambio comercial se había incrementado hasta un punto donde Colombia llegó a exportar hacia Venezuela 6.092 millones de dólares en el 2008, lo que representó el 16,2% de sus exportaciones totales, convirtiendo al mercado venezolano en el segundo destino de las exportaciones colombianas, luego de Estados Unidos. Hoy en día representa el 4,0% a mayo.

Balanza Comercial Binacional



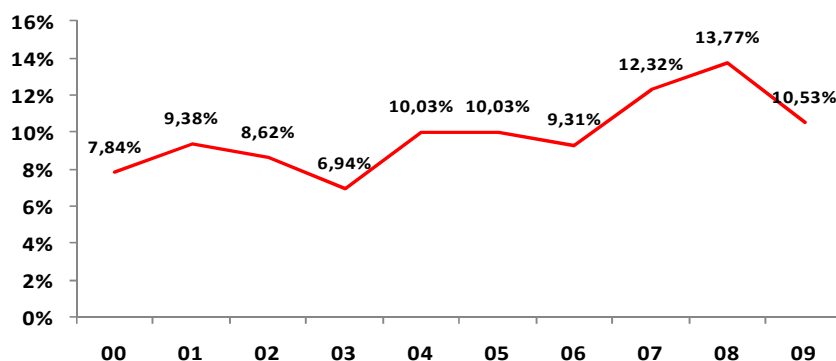
* Cifras a Mayo 2010

Fuente: Departamento Administrativo Nacional de Estadísticas de Colombia (DANE).
Cálculos Gerencia de Estudios Económicos y Legales.

Revisando las importaciones de Venezuela se observa que los productos colombianos habían venido aumentando su participación el mercado nacional. En el 2008 las importaciones provenientes de Colombia representaban el 13,8% de las importaciones realizadas por Venezuela, de ahí se deriva la importancia que representa el intercambio binacional de estos países y más aún cuando la producción

nacional ha venido cayendo sostenidamente en los últimos años, y ha sido necesario incrementar las importaciones.

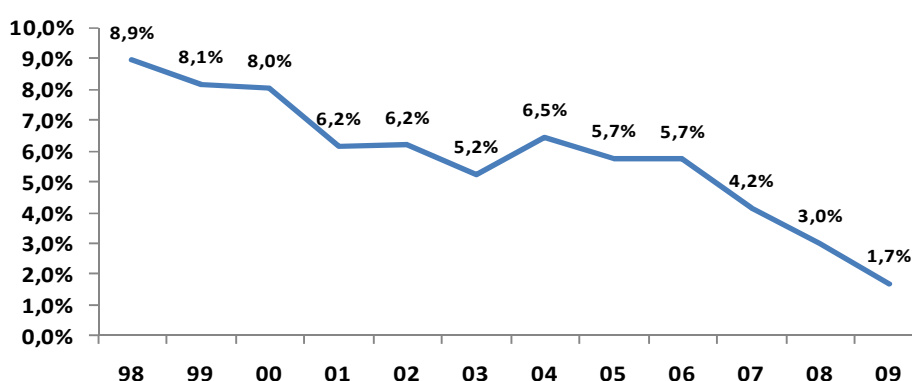
Peso de las Importaciones Provenientes de Colombia sobre las Importaciones Totales de Venezuela



Fuente: Banco Central de Venezuela (BCV). Cálculos Gerencia de Estudios Económicos y Legales

En tanto, la participación de Venezuela en el mercado colombiano también ha venido disminuyendo progresivamente en los últimos años. Según cifras del DANE, en 1998 Venezuela suplía el 8,9% del total de importaciones realizadas por Colombia haciendo al mercado Venezolano de suma importancia para la economía Colombiana, pero una década más tarde esos niveles de importación han caído ubicándose en el 2009 en apenas 1,7%. En lo que va de año ese porcentaje es de sólo 0,8% al mes de mayo.

Participación de Venezuela dentro de las Importaciones totales de Colombia



Fuente: Departamento Administrativo Nacional de Estadísticas de Colombia (DANE). Cálculos Gerencia de Estudios Económicos y Legales.

Principales Productos de Origen Colombiano en 2009 y 2010

Exportaciones de Colombia a Venezuela	2009	2010	%
Total Exportaciones	2.276.634	651.791	-71,4%
Alimentos, Bebidas y Tabaco	101.911	74.371	-27,0%
Animales y sus Productos	513.403	1.776	-99,7%
Combustible	131.155	36.990	-71,8%
Confecciones	98.560	72.559	-26,4%
Cueros	112.178	9.669	-91,4%
Maquinaria Eléctrica	82.583	33.721	-59,2%
Metales	104.396	24.438	-76,6%
Minerales	75.832	1.036	-98,6%
Otros Productos	293.586	108.204	-63,1%
Papel	166.104	93.352	-43,8%
Plástico	92.165	35.220	-61,8%
Químicos	213.780	106.579	-50,1%
Textiles	233.831	25.297	-89,2%
Vegetales	17.911	3	-100,0%
Vehículos	39.239	28.576	-27,2%

Cifras en Miles de Dólares de Enero - Mayo

Fuente: Departamento Administrativo Nacional de Estadísticas de Colombia (DANE).
Cálculos Gerencia de Estudios Económicos y Legales.

CESTA PETROLERA VENEZOLANA

	AL 23/07	AL 30/07	Var. %
Precio promedio semana (USD / b)	68,40	69,19	1,15%
Precio promedio anual (USD / b)	69,70	69,68	0,00%

Fuente: Ministerio del Poder Popular para la Energía y Petróleo, cálculos Gerencia de Estudios Económicos y Legales

RESERVAS INTERNACIONALES

	AL 23/07	AL 29/07	Var. %
Reservas Int. Millones USD	28.678	28.200	-1,67%

Fuente: Banco Central de Venezuela (BCV), cálculos Gerencia de Estudios Económicos y Legales